

標準仕様書

～ M PLAN ～



フリープランのご相談・設計・建築・リフォーム・管理・建築業全般
YAMATO Group
株式会社ヤマト建設

(株) ヤマト建設 標準仕様書

2023年度版

【 2F 建 標準 30坪 4 LDK プラン 】

Mプラン仕様
作成日 2022/12/15

名称	概要	
基本構造	工法	在来軸組工法
	基礎	鉄筋13mmコンクリート造 ベタ基礎 モルタル刷毛引き仕上げ
	土台	注入材105×105角
	管柱	集成材105×105角
	通し柱・隅柱	集成材105×105角
	断熱材	高性能グラスウール16K ϕ 105mm1階・2階壁/2階又は3階天井16K ϕ 155mm相当
	1階床断熱材	高性能グラスウール24K80mm相当
	白蟻消毒	1階床下及び地盤面からの高さ1mまで
	天井高さ	2.4m ※斜線制限等により屋根が一部下がる場合や、標準階高が取れない場合がございます。
	小屋裏収納	★オプション(@20万円×坪数)
外部仕様	屋根	<ケイミュー>コロニアルクアッド/雪止め付/軒の出450mm以下(樋は含まず)
	雨樋	<Panasonic>パラスケアU105/スチール芯入塩ビ製(軒樋=角型/縦樋=丸型)
	外壁	窯業系サイディング15mm又は16mm 合板パネル工法 <ニチハ>モエンエクセラードVシリーズ又は<ケイミュー>エクセラージェ親水,ネオロック親水
	破風板	プレコート破風板
	軒裏	プレコート軒天板5mm
	鋼製建具	アルミ複合サッシ/ペア Low-E遮熱ガラス(網戸付) 1階 引違い窓2カ所:手動シャッター付/引違い小窓:面格子付 <YKKAP>エピソードII NEO 防火 <YKKAP>エピソードネオII 防火窓
	玄関ドア	アルミ断熱ドア/3尺片開き/D4/電気式/ピタットキー仕様(ディンプルキー付) <YKKAP>ヴェナートD30 防火 <YKKAP>ヴェナートD30防火ドア ※当社指定デザインより選択
	バルコニー	金属防水 2坪 物干し金物1カ所
	バルコニー笠木	アルミ笠木+バー手摺(平型)1段
	ポーチ天井	プレコート軒天板5mm
設備仕様	給水	7カ所:浴室・台所・洗面室・洗濯機・トイレ2・外水道
	給湯	3カ所:浴室・台所・洗面室
	給湯器	エコキュート370L/角型/フルオート ※敷地条件により薄型になる場合有り
	洗濯機給排水	給水:給水専用止水栓 排水:直結型(防水パン無)
電気設備	TVインターホン	<パナソニック>VL-SE30XL/カラーTVインターホン(1:1)録画機能付き
	基本照明器具	<パナソニック>LSシリーズ 玄関ポーチ/ホール/廊下/キッチン/トイレ/洗面室・脱衣室:ダウンライト(LED) 他:引掛けシーリング(器具別途)/浴室(ユニットバスセット品)
	スイッチ	各居室1ヶ所
	コンセント	2口コンセント:各居室2ヶ所・キッチン1ヶ所・LD4カ所・廊下1ヶ所/アース付:5ヶ所/外部用防水:1ヶ所
	エアコン配線	各居室1ヶ所 ※スリーブ工事は別途
	TV配線	各居室1ヶ所(ケーブル配線のみ)/BS対応配線
	分電盤	(基本)50A18回路 オール電化仕様
	電話配管	LDK1ヶ所
	火災報知器	煙感知器:洋室・階段室 各1ヶ所/熱感知器:キッチン 1箇所
	太陽光パネル	4KW相当 ※屋根形状により変動有
外構仕様	換気システム	全熱交換型フローセントラル換気システム(換気丸)
	駐車場	2台分/土間コンクリート/刷毛引き仕上げ
	外周部	6号砕石+防草シート敷き
	門柱	機能門柱(ポスト・インターホン・表札灯付)/表札別途
その他	★テラス・他はオプション	

名称	概要	
床材	玄関内部	300角磁器質タイル 外床用
	洗面室(脱衣室)・トイレ	木質耐水フローリング
	畳	スタイロ畳/縁あり/1帖タイプ/障子無し/洋風建具 ★オプション
	その他	木質フローリング EIDAI 銘樹モクトーン・モクトーンC X12mm/3Pタイプ/2Pタイプ
階段	化粧階段/木製手摺付 小屋裏収納フローリング EIDAI アトムフィットGM 2P	
床下点検口	キッチン:収納庫付点検口/洗面室:点検口	
壁・天井	ビニールクロス/量産型	
建具	メーカー	<永大産業>スキスM
	リビングドア	ハイタイプ/採光ガラス付 ※間取りにより高さ変更する場合がございます。
	居室	H2000
	脱衣室(又は洗面室)	H2000/間仕切錠付
	トイレ	H2000/間仕切錠/スコープ付
	収納	H8尺/上吊レール無/枕棚+ハンガーパイプ付き
玄関収納	W1200/コの字型/ミラー付	
造作材	窓枠/建具枠/巾木/階段幕板/床見切り	
キッチン	メーカー	<永大産業>ラフィーナネオ
	形状	I型/W2550mm/フルオープン出し
	面材	グレード1・2から選択
	収納	ファインモーション機構/扉パツク/ツギン/ファインクックさらり
	ワークトップ	タマシ2色・人工大理石3色 又は ステルス(ハイグレード)
	キッチンパネル	タマシパ 乳5色
	シンク	ステンス(VEシンク)/洗剤ラック+まな板立て
	水栓金具	浄水器一体型水栓(カートリッジ付)/タカギ製
	コンロ	3口ガスコンロ/片面焼水無グリ付
	レンジフード	スリムレンジフード W900(シルバー)
住宅設備	食器洗い乾燥機	スライドオープン式/浅型タイプ
	メーカー	<TOTO>サザナ
	床	ほつかり床/お掃除ラック排水口
	壁パネル	ベース:3面
	アクセントパネル	ハイグレードII/フロントパ 乳/1面
	浴槽	FRPゆるり浴槽(魔法びん浴槽)
	ミラー	横長ミラー(※縦長型も選択可)
	水栓セット	コンパクトウェア クリックシャワー(手元止水付)
	カウンター	お掃除ラックカウンター
	ドア	折戸/H2000(柵付)
洗面台 <Panasonic> シーライン	照明器具	シーリング照明
	収納・アクセサリ	収納棚2段/タコ掛け(ステンス)/I型手摺
	天井・換気扇	平天井+換気乾燥暖房機付(物干しパ付)
	キャビネット	開き+引出しタイプ/ライク取手(タコ掛け付) 扉柄A・B・Cグレードから選択可
	水栓金具	マルチングルパシャワー水栓(メタル/泡沫整水)
	ボウル	人工大理石/スリムボウル(柵付)
	鏡	3面鏡(LED)/各種トール付/くもりシャット機能付(センターミラー)
	トイレ	本体 ウォレット一体型(4.8L)
	<TOTO>ZJ2	アクセサリ タコリング/2連紙巻器/壁面収納棚付

*本仕様書と図面が異なる場合は、図面優先となります。

*口頭での約束や建築中の大工さんへの指示はお受け出来ませんので予めご了承下さい。

46万棟以上の施工実績。木造建築用金属防水工法

スカイフロムナード

スカイフロムナードは全国46万棟以上の木造住宅のバルコニーや屋上で採用されている鋼板を使用した防水技術です。

こちらから
ホームページへ



株式会社 栄住産業

もれない

昭和51年創業以来46万棟以上の実績を持つ防水のプロが漏水から家を守ります。

あんしん

スタンダード、ecoは10年、ハイグレードで30年の防水保証付きです。

ラインナップ



スタンダード



eco



ハイグレード



木造に特化した
オープンジョイント
工法を採用!

つよい

地震や台風に対しても、耐久性の高い工法を採用しております。

もえない

国の不燃認定 (NM-1981) を取得した燃えない・燃え広がらない素材です。



やさしい

有害物質を使用せず、お子様をはじめとする家族みんなに優しい素材です。

木造住宅に
夢の屋上庭園を実現する



「OSORAリビング」が、家族の笑顔を広げる。

子育て世代のニーズでもある「こどもが安全にのびのびと遊べる空間」
「家族の絆をより強くできる場所」をかなえるご提案です。



白タイル



パネル人工芝



人工木パネルデッキ



トレコール



木造建築対応金属防水工法

スカイ フロムナード



スカイフロムナードは **安心 快適** にお過ごしいただける金属防水です。

あしん

その① メンテナンスフリーで安心の長期保証

スカイフロムナードは、他の防水工法と違ってメンテナンスフリー、遮熱効果などのコストは一切かかりません。

防水保証期間へ

スタンダード
eco (エコ) **10年**
ハイクレード **30年**

あしん

その② 地震にも強いオープンジョイント工法を採用

スカイフロムナードは、オープンジョイント工法を採用し、木造住宅特有の揺れや傾斜による隙間に押し込まれることで、下地のたわみや地震の揺れにも追従する、高強度の防水を防水工にします。

さらに瓦の1/6程度の軽さゆえ、安心が強く、建物の荷重も抑えられています。



オープン
ジョイント工法

1層間に240mmの空隙でも漏れしない構造で、足踏や足裏で足裏を叩いても大丈夫です。

あしん

その③ 「燃え広がらない」を証明する不燃認定を取得

スカイフロムナードは、「燃え広がらない」だけでなく「燃焼・焼損防止」を除く工法の安全性を実現しています。

国土交通省
不燃認定 **NM-1981**

建築基準法に基づく
下地材の認定に適合

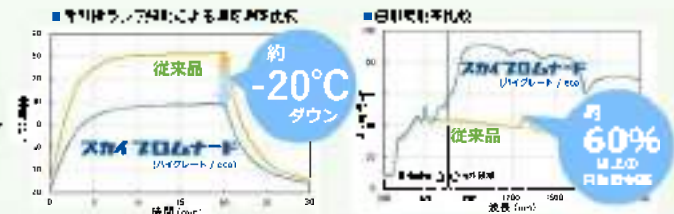
防火性能試験の様子



かいてき

その① 熱くなりにくいバルコニー床面を実現 eco、ハイクレード仕様の性能

日射反射率が高い遮熱塗料を塗布し、優れた遮熱効果を発揮。夏場のバルコニーも快適にお過ごしいただけます。



かいてき

その② 屋上庭園やベランダにも最適

メンテナンスフリーのスカイフロムナードから、フェルムやテラスなどの床仕込材を安心して採用できます。オリジナルの空間でお客様の生活スタイルに豊かに演出します。



お問い合わせ
0120-123-4567
www.eijyu.co.jp



<https://www.eijyu.co.jp/>



YAMATO Group
株式会社ヤマトサービス

Aシリーズ 一般地向け・角型・370L(主に3~4人用)

SRT-W375

価格 **800,000**円(税別)

[区分名17]	JIS C 9220:2011	JIS C 9220:2018
目標年度: 2017年度	省エネ基準 達成率 100%	年間給湯 保温効率 3.3
	年間給湯 保温効率 3.3	

▼ヒートポンプユニット<SRT-SU455-AW>
H:638×W:800(+65※)D:285(+16)mm ※配管カバー寸法

▼貯湯ユニット<SRT-WT375>
H:1820×W:630×D:760mm

※1.機能のご利用には別売部品の無線LANアダプター/HEMSアダプターが必要になります。
※上記価格は本体(貯湯ユニット+ヒートポンプユニット)のみの価格です。ご使用にあたりましては別売部品が別途必要になります。



- 快適 ホットあわー
- 快適 ハイパワー給湯
- 清潔 キラリユキーブ
- 清潔 パプルおそうじ
- ふる熱回収 ホットリターン
- 機器連携 あったかリンク※1
- 機器連携 お天気リンクEZ/AI※1
- 断熱 サーマージャケットタンク
- 遠隔操作 スマホ連携/三菱HEMS※1
- 時短 お急ぎ湯はり
- 節水 給湯ガイド
- 備え 耐震クラスS
- 備え エアージェンシーストップ

別売部品 インターホンタイプリモコンセット RMCB-D5SE 価格 40,000 円(税別)	脚部カバー(370L/460L用) GT-L460A 価格 13,500 円(税別)	アンカーボルト(脚部固定用) φ12×100mm・30本入 GZ-B1F 価格 16,000 円(税別)
--	--	---

お湯はりから・保温・たし湯まですべて自動。

フルオート ダブル追いだき



追いだき<マイルドモード>

一定のはやさで追いだきをするため、入浴しながら温度を上げたい時など、やさしいあたため方に。



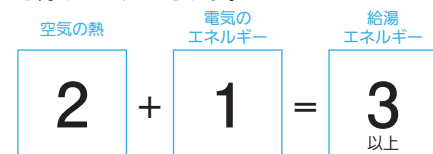
追いだき<急速モード>

最大能力でいっきに設定湯温まであたためます。時間がなくてすぐ入浴したいときに大助かり!



エコキュートのしくみ

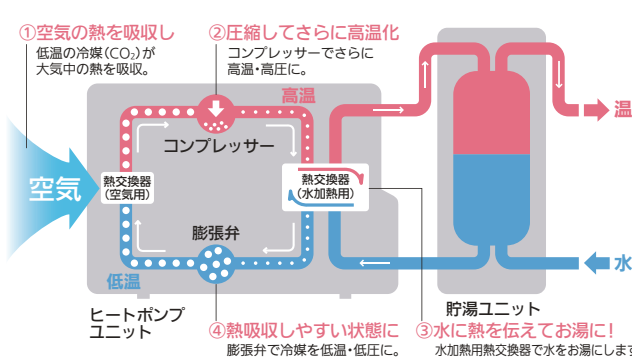
エコキュートは①の電気エネルギーを使って②の空気の熱をくみ上げ、③の給湯エネルギーを得ることができます。



つまり電気エネルギーだけでお湯を沸かすのに比べ、消費電力量は約1/3に低減し、とても経済的です。

三菱エコキュートなら給湯のエネルギー消費量をキュッと任縮!
*電気温水器から、エコキュートへ変換した場合のイメージ。


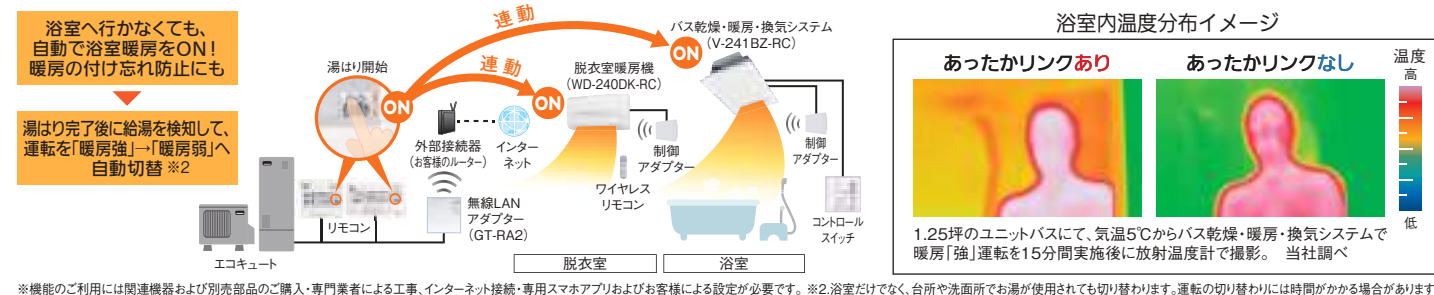
エコキュートは空気の熱を利用して効率よくお湯を沸かす、ヒートポンプ方式。



エコキュートなら消費電力量を約1/3に。

NEW! あったかリンク

エコキュートのふる自動運転操作との連動で、脱衣室・浴室の暖房を開始。湯はりとともに、浴室内をあたためてくれます。寒い季節は、入浴前に脱衣室・浴室を暖めておくことで寒さを和らげ、入浴を安心感のある快適なものに。



ニーズに合わせて、2つのお天気リンク

※3.太陽光発電システムとの連携は、関連機器および別売部品のご購入・専門業者による工事、インターネット接続・専用スマホアプリおよびお客様による設定が必要です。接続可能な太陽光発電システムメーカーに制約はありません。注.無線LANアダプター-GT-RA2とHEMSアダプター-GT-HEM4は併用できません。



スマートリモコン 多彩な機能も、一目でわかる、一発操作もできる。らく楽で先をいくスマートリモコン。



台所リモコン

精細な表示でわかりやすくお知らせ



浴室リモコン

小さなお子様にも安心のチャイルドロック

ボタンひとつでパッと一発操作OK
ワンボタン・ワン機能
ふる自動運転や湯量・湯温設定など、ボタン一つで一発操作OK。

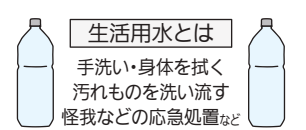
リモコン間で同時通話できる
双方向ハンズフリーインターホン

操作を声で教えてくれる
音声ガイダンス
音声でお知らせしてくれるから助かるわ!

給湯温度が41℃に変更されました

貯湯タンク

万一の断水等の際には、貯湯ユニット内のお湯(水)を生活用水としても活用OK。



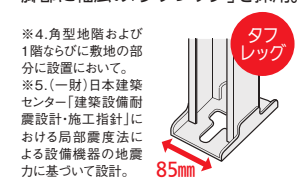
日時バックアップ

停電等の際も、本体内蔵のリチウム電池によるバックアップで、リモコン設定内容をそのままキープ。




耐震クラスS

*地震および1階ならびに敷地の部分に設置において脚部に幅広の「タフレッグ」を採用。



非常用取水栓

目立つように白色になっているので、ライトの光を受けやすく、夜間でもわかりやすい。



給水配管専用止水栓

貯湯ユニットに標準装備。給水の閉開も分かりやすく操作もカンタン。



停電時出湯

貯湯ユニットにお湯が残っていれば、停電の際もお湯が使えます。



給湯ガイド

*表示される使用量、目標設定湯量は、42℃で換算した量です。

あらかじめ蛇口、シャワーの目標使用湯量を設定すると、お湯を止めた時に、使ったお湯の量と目標設定湯量をリモコンに表示します。また、お湯の使用量が目標設定湯量を超えたときは、リモコンからお知らせします。



Aシリーズ 一般地向け・角型・460L(主に4~5人用)

SRT-W465

価格 **880,000**円(税別)

[区分名17]	JIS C 9220:2011	JIS C 9220:2018
目標年度: 2017年度	省エネ基準 達成率 100%	年間給湯 保温効率 3.3
	年間給湯 保温効率 3.3	

▼ヒートポンプユニット<SRT-MU605-AW>
H:715×W:800(+65※)D:285(+16)mm ※配管カバー寸法

▼貯湯ユニット<SRT-WT465>
H:2160×W:630×D:760mm

※1.機能のご利用には別売部品の無線LANアダプター/HEMSアダプターが必要になります。
※上記価格は本体(貯湯ユニット+ヒートポンプユニット)のみの価格です。ご使用にあたりましては別売部品が別途必要になります。



快適	ホットあわー
快適	ハイパワー給湯
清潔	キラリユキーブ
清潔	パブルおそうじ
ふる熱回収	ホトリたーん
機器連携	あったかリンク*1
機器連携	お天気リンクEZ/AI*1
断熱	サーモジャケットタンク
遠隔操作	スマホ連携/三菱HEMS*1
時短	お急ぎ湯はり
節水	給湯ガイド
備え	耐震クラスS
備え	エアーゼンジェーストップ

別売部品 インターホンタイプリモコンセット RMCB-D5SE 価格 40,000 円(税別)	脚部カバー(370L/460L用) GT-L460A 価格 13,500 円(税別)	アンカーボルト(脚部固定用) φ12×100mm・30本入 GZ-B1F 価格 16,000 円(税別)
--	--	---

お湯はりから・保温・たし湯まですべて自動。

フルオート ダブル追いだき



追いだき<マイルドモード>

一定のはやさで追いだきをするため、入浴しながら温度を上げたい時など、やさしいあたため方に。



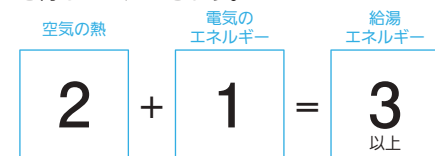
追いだき<急速モード>

最大能力でいっきに設定湯温まであたためます。時間がなくてすぐ入浴したいときに大助かり!



エコキュートのしくみ

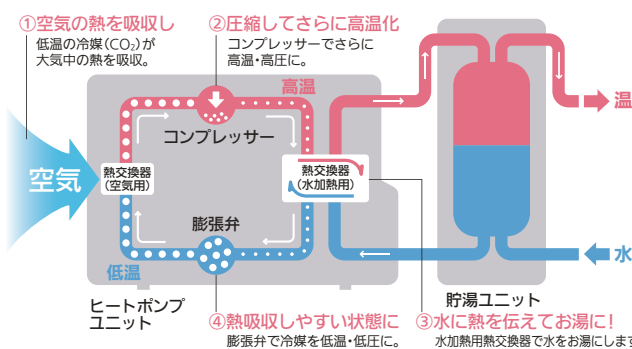
エコキュートは①の電気エネルギーを使って②の空気の熱をくみ上げ、③の給湯エネルギーを得ることができます。



つまり電気エネルギーだけでお湯を沸かすのに比べ、消費電力量は約1/3に低減し、とても経済的です。

三菱エコキュートなら給湯のエネルギー消費量をキュッと任縮!
*電気温水器から、エコキュートへ変換した場合のイメージ。

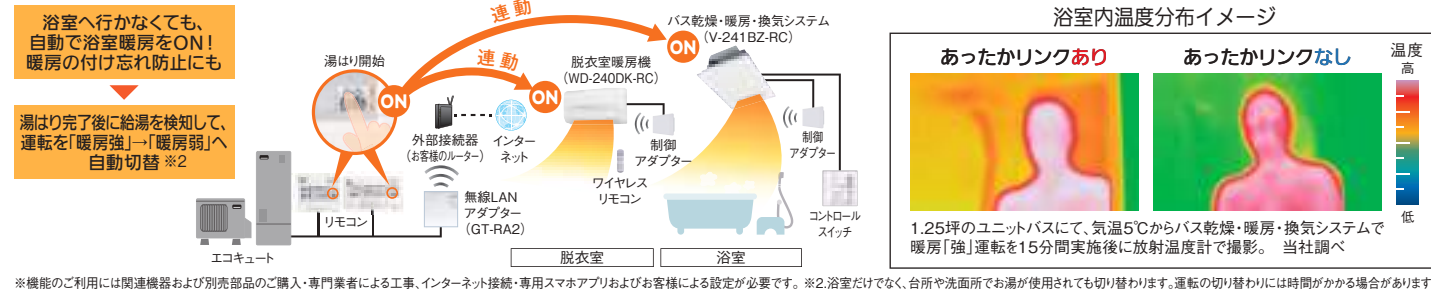
エコキュートは空気の熱を利用して効率よくお湯を沸かす、ヒートポンプ方式。



エコキュートなら消費電力量を約1/3に。

NEW! あったかリンク

エコキュートのふる自動運転操作との連動で、脱衣室・浴室の暖房を開始。湯はりとともに、浴室内をあたためてくれます。寒い季節は、入浴前に脱衣室・浴室を暖めておくことで寒さを和らげ、入浴を安心感のある快適なものに。



ニーズに合わせて、2つのお天気リンク

※3.太陽光発電システムとの連携は、関連機器および別売部品のご購入・専門業者による工事、インターネット接続・専用スマホアプリおよびお客様による設定が必要です。接続可能な太陽光発電システムメーカーに制約はありません。注.無線LANアダプター-GT-RA2とHEMSアダプター-GT-HEM4は併用できません。



スマートリモコン

多彩な機能も、一目でわかる、一発操作もできる。らく楽で先をいくスマートリモコン。

台所リモコン
精細な表示でわかりやすくお知らせ
ドット表示

浴室リモコン
小さなお子様にも安心のチャイルドロック

ボタンひとつでパッと一発操作OK
ワンボタン・ワン機能
ふる自動運転や湯量・湯温設定など、ボタン一つで一発操作OK。

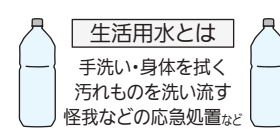
リモコン間で同時通話できる
双方向ハンズフリーインターホン

操作を声で教えてくれる
音声ガイダンス
音声でお知らせしてくれるから助かるわ!

給湯温度が41℃に変更されました

貯湯タンク

万一の断水等の際には、貯湯ユニット内のお湯(水)を生活用水としても活用OK。



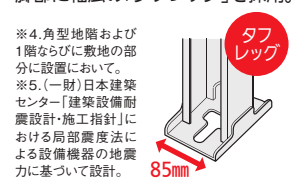
日時バックアップ

停電等の際も、本体内部のリチウム電池によるバックアップで、リモコン設定内容をそのままキープ。



耐震クラスS

*地階および1階ならびに敷地の部分に設置において脚部に幅広の「タフレッグ」を採用。



非常用取水栓

目立つように白色になっているので、ライトの光を受けやすく、夜間でもわかりやすい。



給水配管専用止水栓

貯湯ユニットに標準装備。給水の閉開も分かりやすく操作もカンタン。



停電時出湯

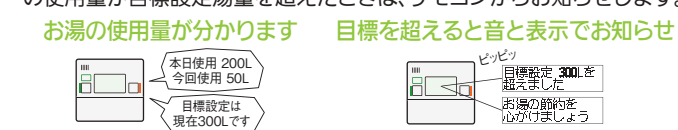
貯湯ユニットにお湯が残っていれば、停電の際もお湯が使えます。



給湯ガイド

*表示される使用量、目標設定湯量は、42℃で換算した量です。

あらかじめ蛇口、シャワーの目標使用湯量を設定すると、お湯を止めた時に、使ったお湯の量と目標設定湯量をリモコンに表示します。また、お湯の使用量が目標設定湯量を超えたときは、リモコンからお知らせします。



KMEW 屋根材 ラインナップ



矩形形状+高品質アクリルコート「クアッド・シリーズ」

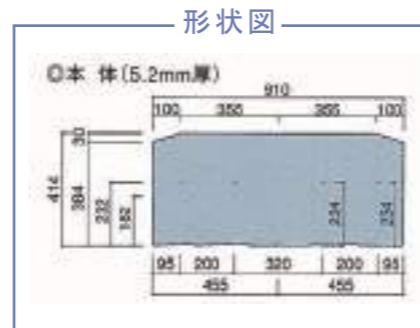
コロニアルクアッド

保証
製品
本体

耐震性グレード
★★



どんな街並みにも美しく映える、ロングカットデザイン。(ボルドー・レッド)



カラーバリエーション

※黒文字品番8色 末尾の*は地区により異なります。(* =W W地区 * =G G地区 * =AW AW地区) 関東: W地区
※青文字品番4色 末尾の*は地区により異なります。(* =AW W地区、AW地区 * =G G地区) 関東: W地区



CC262*
ネオ・ブラック



CC275P*
パール・グレイ



CC235P*
アイス・シルバー



CC225P*
シルバー・ホワイト



CC221P*
ココナッツ・ブラウン



CC241*
ウォルナット・ブラウン



CC247*
アイリッシュ・グリーン



CC277*
ウェザード・グリーン



CC223*
メロウ・オレンジ



CC293*
ボルドー・レッド



CC226*
ミッドナイト・ブルー



CC291*
グラス・ブラウン

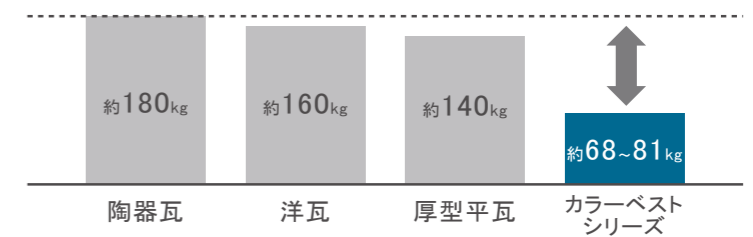
耐震性

地震の揺れを小さくする。

KMEW屋根材は、陶器平板瓦の約1/2という軽さ

地震大国と呼ばれる日本の暮らしにおいて、住まいの耐震化は非常に重要な課題。一般的に建物の揺れを軽減するには、建物の重量を軽く、重心を低くすることが有効とされています。KMEW屋根材は、重量が陶器平板瓦の約1/2の「軽い屋根」。万一の地震にも暮らしの安心を守ります。

屋根材別[重さ]比較(kg/坪)-屋根材本体の重量



地震に有効な「軽い屋根」のメカニズム

建物の重量を軽く

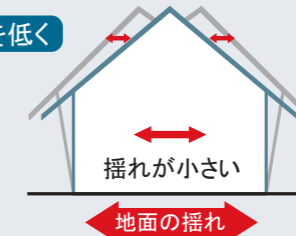


負荷が小さい

地面の揺れ

地震のとき、重い建物ほど地震の力を大きく受けます。屋根を軽くすれば、地震の際に建物にかかる力をより小さくすることができます。

建物の重心を低く



揺れが小さい

地面の揺れ

地震のとき、重心が高い建物ほど揺れは大きくなります。屋根を軽くすれば、建物の重心が低くなり、揺れ幅をより小さくすることができます。

KMEWがご提案する「軽い屋根」

屋根を軽く、揺れを小さく。
屋根で減震
by KMEW 屋根材

軽い屋根による減震効果。そのメカニズムや施工例などを紹介したホームページを開設しています。

<http://www.kmew.co.jp/shouhin/roof/karuiyane/>

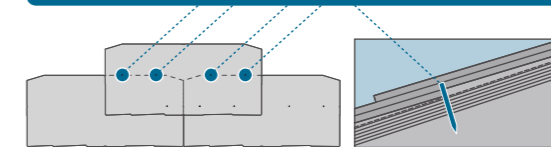
耐風性能

台風に強い。

全数釘止め工法で、強風でのズレや飛散を防ぎます

その形状や釘穴位置など、KMEW屋根材は耐風性を十分に考慮した設計。風の抵抗を効率よく逃がす設計に加え、一枚一枚の屋根材を独自の釘止め方式で固定する施工方法で、強風による屋根材の飛散やズレを最小限に抑えます。

一枚一枚が4本の釘でしっかり固定されているため、強風による飛散が防止できます。



耐風試験(社内試験)


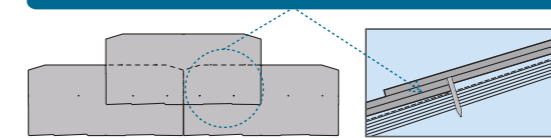
防水性

大雨からもしっかりガード。

優れた防水設計で、大雨の際も漏水を抑えます。

KMEWの屋根材は屋根材プラス下葺材の2段階の防水設計を採用。カラーベストは屋根材の大きな重なり部分で雨水の浸入を防ぎ、残りの雨水の回り込みも下地の防水シートによって防止します。

一重部分がほとんどない大きな重なりのため、優れた防水性を確保しています。



防水試験(社内試験)

※写真は印刷色につき、実物とは多少色合いが異なります。色合わせにはサンプルをご活用下さい。2018.08

●商品の色は、印刷の特性上、実物と多少異なる場合がありますのでご了承ください。



標準ハンドル仕様

□ピタットキー

タグキー×3
タグキーに非常用収納カギを内蔵

非常用カギ×2
(ディンプルキー)

100V

□スマートコントロールキー専用アプリ

スマートコントロールキー専用アプリ ※ダウンロードが必要です

非接触式だから、タグキーを近づけるだけでOK

タグキー	スマートフォン

タグキーを近づけるだけでカギを開け閉めできます

アプリ上での操作でも、リモコン操作のようにカギの施錠を行うことができます。
※アプリを操作する際は、ドア付近(約3m以内)に近づいてください。ドアから離れた位置では操作できません。

※スマートフォンの電池が切れるとカギの施錠ができません。万が一のために、必ずタグキー、非常用カギのいずれかを携帯することを推奨します。

カラーバリエーション

JJ バニラウォールナット	BQ シナモンオーク	BV ハニーチェリー
BE マキアートバイン	KE キャラメルチーク	AM ダージリンウォールナット
DP ガナッシュウォールナット	Z9 ショコラウォールナット	W6 桑炭
XP ココナッツチェリー	BJ アイスブルーノーチェ	QS オリーブグリーン
A8 スモークヒッコリー	AF ガトーアカシア	HV ピターストーン
LU サファイアブルー	KR ルビーレッド	
S1 ピュアシルバー	H2 プラチナステン	K5 カームブラック

エピソード II NEO

シャッター付引違い窓 引違い窓

カラーバリエーション

ブラウン	カムブラック	プラチナステン	ピュアシルバー	ホワイト	ブラウン	カムブラック	プラチナステン	ホワイト	
外観色	B1	B7	H2	S1	YW	B1	B7	H2	YW
内観色	CD	CE	CM	YW	B7	B1	B7	ET	YW
	クリア	ナチュラル	ダークブラウン	ホワイト	カムブラック	ブラウン	カムブラック	プラチナステン	ホワイト

たて格子 オペレーターハンドル仕様

井桁格子 たてすべり出し窓

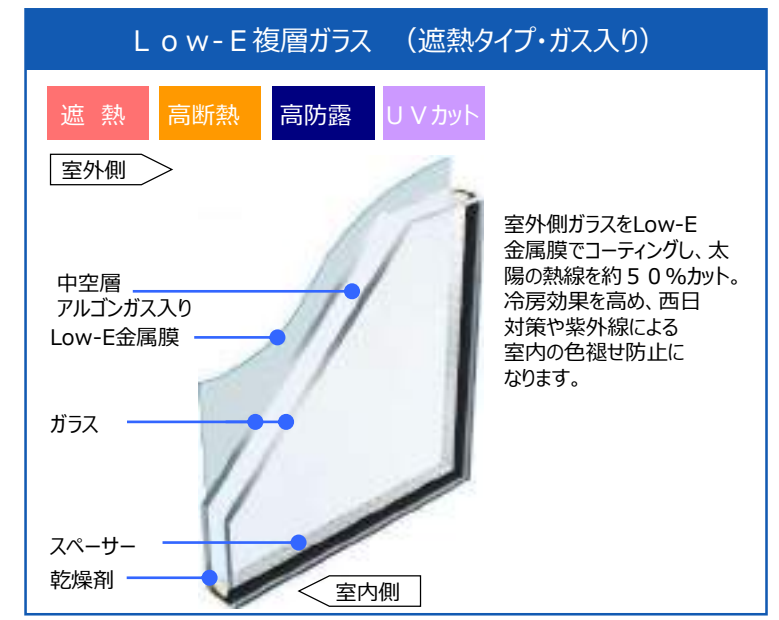
ラチス格子 オペレーターハンドル仕様

横格子 すべり出し窓

面格子付引違い窓

・空かけ防止クレセント
障子が完全に閉まっていない状態では、施錠できません。無締まりに効果的です。

・補助錠
下框にはワンタッチ式の補助錠を標準装備し、防犯面に配慮しています。



●商品の色は、印刷の特性上、実物と多少異なる場合がありますのでご了承ください。

■ カラーバリエーション

- J J
バニラウォールナット
- B Q
シナモンオーク
- B V
ハニーチェリー
- B E
マキアートパイン
- K E
キャラメルチーク
- A M
ダーズリンウォールナット
- D P
ガナッシュウォールナット
- Z 9
ショコラウォールナット
- W 6
桑炭
- X P
ココナッツチェリー
- B J
アイスブルーノーチェ
- Q S
オリーブグリーン
- A 8
スモークヒッコリー
- A F
ガトーアカシア
- H V
ピターストーン
- L U
サファイアブルー
- K R
ルビーレッド
- S 1
ピュアシルバー
- H 2
ブラチナステン
- K 5
カームブラック



- J J
- B Q
- B E
- K E
- D P
- Z 9
- X P
- B J

N05 | JP : ココナッツチェリー



- B Q
- B E
- K E
- D P
- Z 9

N08 | BE : マキアートパイン



- B Q
- B E
- K E
- D P
- Z 9

N10 | KE : キャラメルチーク



- H2 BV
- H2 KE
- H2 Z9
- H2 W6
- H2 XP
- B7 A8
- B7 AF
- B7 HV
- H2 LU
- H2 KR
- S1
- H2
- B7 K5

F06 | AF : ガトーアカシア



- H2 BV
- H2 KE
- H2 Z9
- H2 W6
- H2 XP
- B7 A8
- B7 AF
- B7 HV
- H2 LU
- H2 KR
- S1
- H2
- B7 K5

F08 | A8 : スモークヒッコリー



- B V
- K E
- A M
- Z 9
- W 6
- X P
- H 2
- B 7 K 5

C04 | AM : ダーズリンウォールナット



- B V
- K E
- A M
- Z 9
- W 6
- X P
- H 2
- B 7 K 5

C05 | XP : ココナッツチェリー



- B V
- K E
- A M
- Z 9
- W 6
- X P
- H 2
- B 7 K 5

C08 | KE : キャラメルチーク



- J J
- K E
- A M
- Z 9
- Q S

E04 | AM : ダーズリンウォールナット



- J J
- B Q
- B E
- K E
- D P
- Z 9
- X P
- B J

E09 | BJ : アイスブルーノーチェ

ピタットキー



タグキーを近づけるだけで、サクッと施解錠できるから、面倒なカギの操作を省いて、スマートに出入りできます。



タグキーを近づけるだけ



タグキー 3個・非常用カギ 2本 が標準装備。



スマートフォン

アプリを使ってリモコン操作



スマートフォンを所持してペアリングしたドアに近づけば、ハンドルボタンを押すだけでカギの施解錠ができます。

※設置環境やスマートフォンの状態によっては施解錠するまでに最大12秒かかる場合があります。




スマートコントロールキー専用アプリ「スマートコントロール」※ダウンロードが必要です

※スマートフォンの電池が切れるとカギの施解錠ができません。万が一のために、必ずポケットキーやピタットキー、非常用カギのいずれかを携帯することを推奨します。

● ハンドル バリエーション

ストレートハンドル シルバー 洋風カーブハンドル ブラック



● 脱着サムターン 標準装備

外出時に取り外しておけば、サムターンを操作できないので侵入犯も解錠できません。



ガラスを割って手を入れサムターンを解錠するなど、手や工具がサムターンに届けば簡単に侵入されてしまいます。そのような犯罪を防ぐためにサムターンの取り外しをボタン一つで可能にしました。外出時に取り外しておけば、サムターンを操作できないので侵入犯も解錠できません。

デッドボルト（かんぬき）についての鍵が錠受けにしっかりかみ合います。対して、強い抵抗力を発揮します。

上部錠・下部錠とも脱着サムターンです。

錠




上部錠・下部錠とも錠です。

アルミと樹脂の複合構造を採用し、高い断熱性能を発揮します。



アルミと樹脂の複合構造を採用し、高い断熱性能を発揮します。



● Low-E 複層ガラス(遮熱タイプ)

夏の冷房時に窓・ドアから侵入してくる熱は、家全体に入ってくる熱の半分以上を占めます。室外側ガラスにLow-E金属膜をコーティングしたLow-E複層ガラス(遮熱タイプ)なら、夏は室内に入る太陽の熱線を60%以上カット。冬は室内熱を外に逃がさないため、複層ガラスより冷暖房効率を高めます。

Low-E金属膜
室外側ガラス
室内側ガラス
中空層
アルゴンガス入り
スペーサー
乾燥剤

窓の室内側に、断熱性・防露性に優れた『樹脂』のメリットをプラスしました。

樹脂の熱伝導率は
アルミに対して
約 1/1,000

● 引違い窓

● シャッター付引違い窓



テラスタイプ

● 引違い窓



テラスタイプ

● 引違い窓



窓タイプ

面格子付引違い窓



たて格子



ラチス格子




井桁格子




横格子

空かけ防止クレセント



障子が完全に閉まった状態でなければクレセントが回らないため、空かけを防止します。

補助錠




室内からは指で簡単に施錠できる補助錠を装備。防犯性能を高めています。

● 装飾窓

● 片上げ下げ窓



● たてすべり出し窓



(オペレーターハンドル仕様)

● FIX窓



● すべり出し窓



(オペレーターハンドル仕様)

● 高所用すべり出し窓



折れハンドル仕様

● 勝手口

● 通風ドア



(横格子)



(内観)

● 網戸



ブラックネット網戸

カラーバリエーション

内外別色	外観色						内外同色	内観色						
	ブラウン (B1)	カームブラック (B7)	プラチナステン (H2)	ピュアシルバー (S1)	ホワイト (YW)	クリア (CD)		ナチュラル (CE)	ダークブラウン (CM)	ホワイト (YW)	カームブラック (B7)			
内外別色	ブラウン (B1)	カームブラック (B7)	プラチナステン (H2)	ピュアシルバー (S1)	ホワイト (YW)	クリア (CD)	ナチュラル (CE)	ダークブラウン (CM)	ホワイト (YW)	カームブラック (B7)	ブラウン (B1)	カームブラック (B7)	プラチナステン (H2)	ホワイト (YW)
内外同色	ブラウン (B1)	カームブラック (B7)	プラチナステン (H2)	ピュアシルバー (S1)	ホワイト (YW)	ブラウン (B1)	カームブラック (B7)	プラチナステン (ET)	ホワイト (YW)	カームブラック (B7)	ブラウン (B1)	カームブラック (B7)	プラチナステン (ET)	ホワイト (YW)

雨で汚れを洗い流す、親水コート仕様の外壁材。



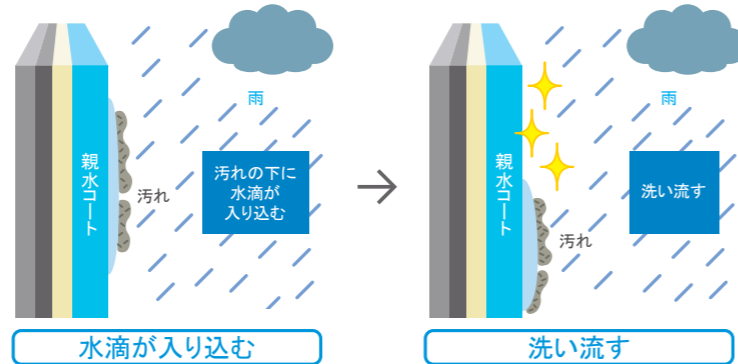
親水性

雨で汚れを洗い流します。

親水コートの表層は水になじみやすい親水基に覆われています。雨が降れば親水基が汚れとの間に雨水を入り込みやすくするため、壁に付着した汚れが浮き上がり、雨水と一緒に洗い流してくれます。

雨が浮かして流す

水が汚れの下に入り込み、浮き上がることによって、汚れが流れ落ちます。

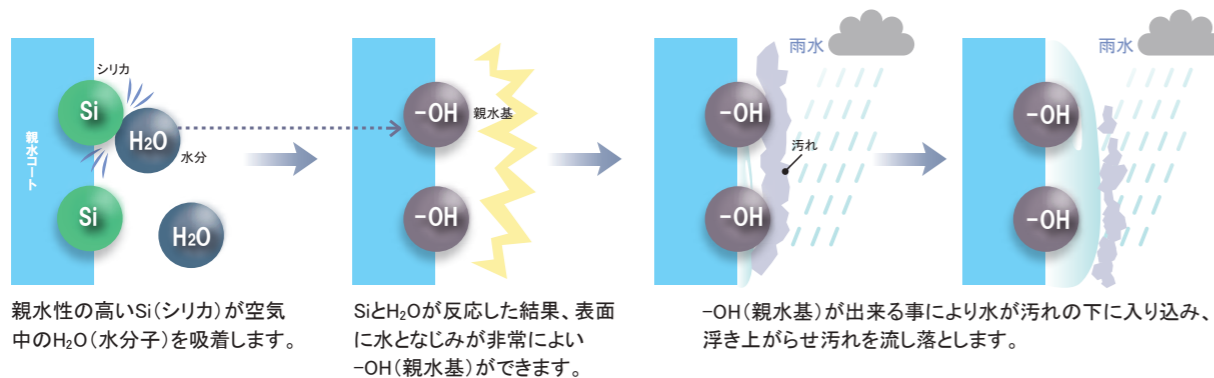


汚れ落ち試験 [条件] ●油汚れ: 一般食用油+カーボンを使用

※社内実験結果です。



[親水性]が雨で汚れを洗い流します。



使用地域に応じた基材をご用意しています。

耐凍害性に優れた、「ネオロック」。寒冷地・積雪地での使用に最適です。

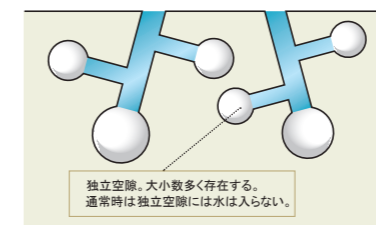
ネオロックシリーズ

“押し出し製法”が作り出す基材の中の空隙が、「優れた耐凍害性を発揮」。

外壁材の基材内部に含まれた水分が凍結すると膨張し凍害が発生します。ケイミュ外壁材「ネオロックシリーズ」は、押し出し製法を採用することにより、基材内部に大小多数の微細な独立空隙を形成しています。これが、水分凍結時の体積膨張による圧力を吸収緩和してくれます。

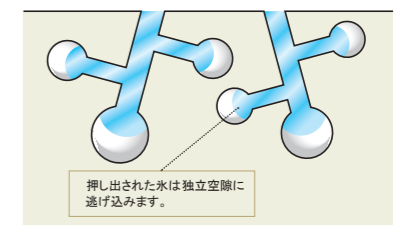
■ネオロックシリーズ構造図

・通常時 ■水



水が空隙の一部に含まれている状態です。

・凍結時 ■水



含まれる水が凍結するときに生じる圧力を独立空隙が緩和し、凍害を防ぎます。

一般地域での使用に最適なベーシックタイプ。

エクセレージシリーズ

優れた強度と軽量性を兼ね備え、地震にも安心です。

エクセレージシリーズは、寒冷地・積雪地以外での一般地向けに開発された外壁材。優れた強度を持ちながら、重さがモルタルの1/2以下なので、建物にかかる負荷が小さく、耐震性に優れています。



ケイミュ外壁材耐凍害性実験

優れた耐凍害性は、厳しい実験で実証済み。

■実験方法

昼間、加湿器により室内を高温多湿に保ち人工的に結露させ、サイディングの裏面から十分に水分を吸収させます。夜間になると外気温が-10~-20℃まで下がるので水分が凍結します。これを冬の間、120~130回繰り返すことにより耐凍害性を評価。

深い雪に埋もれた実験小屋(北海道)



高温多湿に保たれる室内



●ネオロック・親水16/エクセレージ・親水15/エクセレージ・親水14の防汚効果は、弊社従来品と比較し排気ガスや埃、砂塵に対して効果を発揮しますが、多量に供給される環境下では効果が発揮されない場合があります。なお、錆やカビ・苔・藻の発生に対しては十分な洗浄効果は発揮されません。特に汚れが集中しやすい窓サッシ下には、ツタワンド・ツタワンドIIやロングツタワンドのご使用をおすすめいたします。

●汚れが気になる場合は、中性洗剤とスポンジを使って水洗いすることでも汚れを落とすことが可能です。

エクセレージ・親水15

一般地域用

15 mm ■ エクセレージ・親水 15

シルバスタイル15



シュプリストーン15



ファインクレスト15



和ポーター15



ヴァンテージブリックII



ベイカーブリック




ステイブルタイル



キューブシュクレ15




スクラッチクロス



打ちっ放し調15



クレールウッド15




シマンフラット




オルデン



グリッタ




クロット



エッジライン




エレノア




ランブル15



アリビオ



スマッシュライン15



エッジライン



ネオロック・親水16

一般地域用

16mm厚

ネオロック・親水16

中空軽量

ニューリッジウェーブ

45 3 縦



NW4531 * MWビハクホワイト
マンセル値 1,2Y 7,8/0,8

NW4532 * MWビハクベージュ
マンセル値 1,2Y 6,5/1,2

NW4533 * MWビハクイエロー
マンセル値 0,8Y 6/1,8

NW4534 * MWビハクブラウン
マンセル値 8,8YR 4/1,1

ナチュラルレンガ

45 3 縦



NW3832 * MWエーテルイエロー
マンセル値 9,1YR 6/3,1

NW3833 * MWエーテルオレンジ
マンセル値 5,2YR 5,6/2,8

NW3835 * MWパッケンレッド
マンセル値 5,1YR 4,4/1,8

NW3836 * MWハイドホワイト
マンセル値 2,6Y 8,4/0,7

ディレクトーン

45 3 縦



NW3641 * MWシルクホワイト
マンセル値 2Y 8,2/0,9


NW3642 * MWシルバーグレー
マンセル値 6,3Y 6,6/0,2

NW3643 * MWアトランティックブルー
マンセル値 5PB 4/1

NW3644 * MWチャコールブラック
マンセル値 10YR 3/0,5

ニティ

45 3 縦



NW4951 * MWシルクホワイト
マンセル値 2Y 8,2/0,9

NW4952 * MWアッシュベージュ
マンセル値 1,3Y 7,3/1,4

NW4953 * MWオイスターグレー
マンセル値 2,6Y 8,4/1,4

NW4954 * MWダークブラウン
マンセル値 9,2YR 4,2/0,5

シックボーダー

45 3 縦



NW3841 * MWマーチホワイト
マンセル値 2,2Y 7,9/0,9

NW3842 * MWカーラオレンジ
マンセル値 9,3YR 5,3/2,5

NW3843 * MWソーンブラウン
マンセル値 8,6YR 4,3/0,8

NW3844 * MWカーラブラック
マンセル値 6,5YR 3,3/0,3

ドロワタイル

45 3 縦



NW4521 * MWブリックベージュ
マンセル値 1Y 6,2/1,1


NW4522 * MWブリックイエロー
マンセル値 9YR 6/2,8

NW4523 * MWブリックオレンジ
マンセル値 6,8YR 5,4/2,3

NW4524 * MWブリックブラック
マンセル値 10RP 3,4/0,2

アウマールウッド

45 3 縦



NW4541 * MWシルクホワイト
マンセル値 2Y 8,2/0,9

NW4542 * MWダークローストブラウン
マンセル値 1,5YR 4/2

NW4543 * MWチャコールブラウン
マンセル値 5YR 4/1

フィオット

45 3 縦



NW3751 * MWニューホワイト
マンセル値 7,3Y 8,5/0,7

NW3752 * MWミルクホワイト
マンセル値 2Y 8/1

NW3753 * MWベビーアイボリー
マンセル値 0,8Y 7,2/2,3


NW3755 * MWフリーベージュ
マンセル値 9,6YR 6,3/2,5

NW3756 * MWココアオーカー
マンセル値 7,5YR 6/2

NW3757 * MWチャコールブラック
マンセル値 10YR 3/0,5

ニュースリムストーン

45 3 縦




NW4691 * MWクローズホワイト
マンセル値 1,5Y 7,5/1,1

NW4694 * MWクローズブラウン
マンセル値 9YR 4,1/0,5

NW4696 * MWハイドグレー
マンセル値 2,5Y 5,6/0,4

NW4697 * MWワールベージュ
マンセル値 8,1YR 6,8/1,4




NW4698 * MWサトルオレンジ
マンセル値 6,6YR 6,4/2,2

NW4699 * MWラステイブラウン
マンセル値 7YR 3,4/0,8

NW46910 * MWクローズブラック
マンセル値 5,6YR 3,7/0,2

レクタングル

45 3 縦



NW4671 * MWファームホワイト
マンセル値 0,7Y 7,2/1

NW4672 * MWテンダーイエロー
マンセル値 0,4Y 5,8/2

NW4673 * MWテンダーグレー
マンセル値 0,9Y 4/0,3

NW4674 * MWラステイオレンジ
マンセル値 6,9YR 3,8/1,5

セフィロウッド

45 3 縦



NW4051 * MWリュレアイボリー
マンセル値 9YR 7,4/1,0

NW4053 * MWリュレブラウン
マンセル値 5YR 3,7/1,1

NW4054 * MWリュレブラック
マンセル値 10YR 3/0,5

NW4055 * MWリュレオレンジ
マンセル値 6,8YR 5,3/1

モイソクセラード16 Vシリーズ



■コシュカV




マテレMGネイビー EFA1951□ マテレMGブラック EFA1952□ マテレMGホワイト EFA1953□ マテレMGクリアホワイト EFA1954□

■コンクリート打ちっ放し16V



コンクリートMGライトグレー EFA4351□

■ポメロストーン調 V



エアルMGスノー EFX4051□ エアルMGトリュフ EFX4052□ エアルMGショコラ EFX4053□



エアルMGプラチナ EFX4054□ エアルMGアッシュグレー EFX4055□ エアルMGブラック EFX4057□

■アフエットV



ブリジェMGセピア EFA5351□ ブリジェブラック EDA5352□ (マイクロガードなし)

■グレインウッドV



スベリオMGナチュラル EFA2251□ スベリオMGウォールナット EFA2256□ スベリオMGブラック EFA2255□

■ミラージュタイルV



エメMGホワイト EFX3951□ エメMGブラウン EFX3953□ エメMGチャコール EFX3954□

■スプリットストーン調 V



アブラMGクリーム EFX1651□ アブラMGワイン EFX1652□ アブラMGキャロット EFX1653□

■ディスタシェイドV



ストレムMGホワイト EFA5451□ ストレムMGクリーム EFA5452□ ストレムMGブラウン EFA5453□ ストレムMGセピア EFA5454□

■ロックライン V



ブラムMGホワイトII EFX9051□ ブラムMGアイボリーII EFX9052□ ブラムMGアッシュII EFX9053□ ブラムMGクリームII EFX9054□

■キアンカV



アイリオMGホワイト EFA5651□ アイリオMGベージュ EFA5652□ アイリオMGブラウン EFA5653□ アイリオMGチャコール EFA5654□

■ナチュラルライン V



ブラムMGホワイトII EFX3751□ ブラムMGアイボリーII EFX3752□ ブラムMGチャコールII EFX3754□

■シェードブリック調 V



コットMGミルク EFX3253□ コットMGボルド EFX3254□

■モナビストーンV



フローMGクリアホワイト EFA5251□ フローMGホワイト EFA5252□ フローMGクリーム EFA5253□ フローMGネイビー EFA5254□

■ボルブストーン調 V



エアルMGスノー EFX3151□ エアルMGラテ EFX3152□ エアルMGトリュフ EFX3153□

■セリオスタイル V



ブラムMGホワイト EFX1351□ ブラムMGアイボリー EFX1352□ ブラムMGチャコール EFX1354□

■シャルムロック V



コンティMGホワイト EFA2851□ コンティMGアッシュ EFA2852□ コンティMGアイボリー EFA2853□ コンティMGブラウン EFA2854□ コンティMGグレー EFA2855□

■しぶき V



ブラムMGバニラホワイトII EFX361□ ブラムMGアッシュII EFX357□ ブラムMGクリームII EFX358□ ブラムMGブラウンII EFX359□ ブラムMGセピアII EFX362□

■リーガストーン調 V



ランダMGラテ EFX3451□ ランダMGトリュフ EFX3452□ ランダMGパウダー EFX3453□ ランダMGプラチナ EFX3455□ ランダMGブラック EFX3457□

■コルモストーン調 V



フォンドMGシュガー EFX3351□ フォンドMGリーフ EFX3352□ フォンドMGショコラ EFX3353□ フォンドMGダーク EFX3355□

■マイスターウッド調 V



イデアルMGキャメル EF9351□ イデアルMGボルドー EF9355□ イデアルMGチャコール EF9356□ イデアルMGブラウン EF9357□

※印刷物のため、実際の色柄と異なる場合がございます。現物サンプル等でお確かめ下さい。

外装床タイル グレイスランド



施工例:[床]グレイスランド IPF-300/GRL-12、[壁]セラヴィオW HAL-25B/CWL-1

使いやすいデザインの外装床タイルをお求めやすい価格でご提供。

[カラーバリエーション・基本形状]

【スレート調】



IPF-300/GRL-1 IPF-300/GRL-2 IPF-300/GRL-3 IPF-300/GRL-4 IPF-300/GRL-5 IPF-300/GRL-6

【グラニット調】



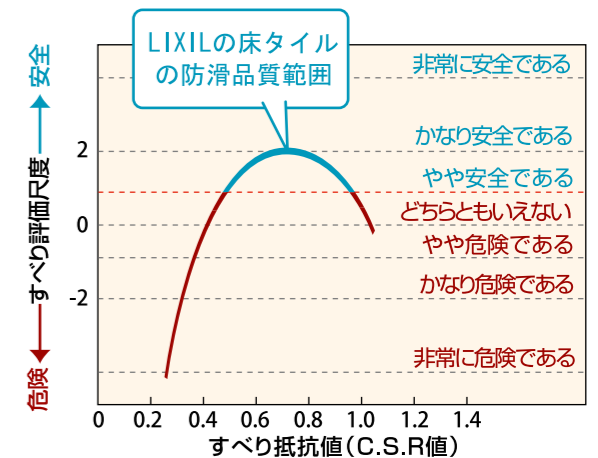
IPF-300/GRL-11 IPF-300/GRL-12 IPF-300/GRL-13 IPF-300/GRL-14 IPF-300/GRL-15 IPF-300/GRL-16

01 滑りにくく、安心感のある床タイル！

LIXILの防滑品質管理は、紳士靴で雨にぬれたダストがある状態で歩いても安心感のある床タイルです！



【東工大式滑り試験機O-Y・PSMによる試験】
実際の紳士靴底と水・ダスト(汚れ物質)を介在させた状態で測定し、歩いた人が『安心』と感じる範囲の滑り抵抗値を品質基準にしています。安心感のある床タイルをご提供できます。



02 使いやすいデザインで外観を美しく！

さまざまな住宅外観に合わせやすいカラーと面状意匠。役物でディテールも美しく納められます。



和風/JAPANESE

和風におすすめは、黒、濃グレーなど石に似た色でグラニット調の癖のない意匠。



現代風/MODERN

現代風におすすめは、白～黒などモノトーンでグラニット調の癖のない意匠。



洋風/TRADITIONAL

洋風におすすめは、ベージュ、茶系色でスレート調の素材感のある意匠。

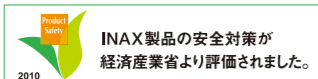


300角平段鼻タイルを使って、小口を見せない美しい納まりができます。

[仕様]

形状	品番	実寸法	厚さ	あたり枚数	入数	質量	標準価格
300角平	IPF-300/GRL-1...GRL-16	298×298mm	8.0mm	11.5枚/㎡ (0.95㎡/ケース)	11枚/ケース	20kg/ケース	¥5,800/㎡
300角平段鼻	IPF-311/GRL-1...GRL-16	298×298mm	8.0mm	3.4枚/㎡ (3.23㎡/ケース)	11枚/ケース	20kg/ケース	¥5,200/㎡

●材質:I類[磁器質]/施釉 ●すべりにくい面状の外床タイプです。スロープ部は勾配により著しく滑り度合いが変化しますので別途ご相談ください。
●推奨工法:[住宅屋外床]床タイル圧着張り工法(13mmクシ目施工)、張付材:イナメントタフI、目地材:イナメジ ●5mm以上の目地幅を取って施工してください。
※輸入タイル(原産地/タイ)につきご注文の際には、在庫と納期をご確認ください。予告なしに仕様の変更や中止となる場合があります。



a_ex13020

●記載の商品写真は印刷のため実際の色とは多少の差があります。なお、仕様・価格に変更する場合がありますのでご了承ください。
●掲載内容及び写真・図版の無断転載はかたくお断りします。(許可なく転載・流用した場合、損害賠償が発生します。)
●表示価格には消費税は含まれておりません。別途消費税相当額のご負担をお願いします。



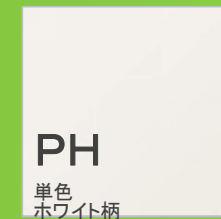
(株)ヤマト建設 様

Skism S

EIDAI

●カラーバリエーション
全8柄のラインナップ

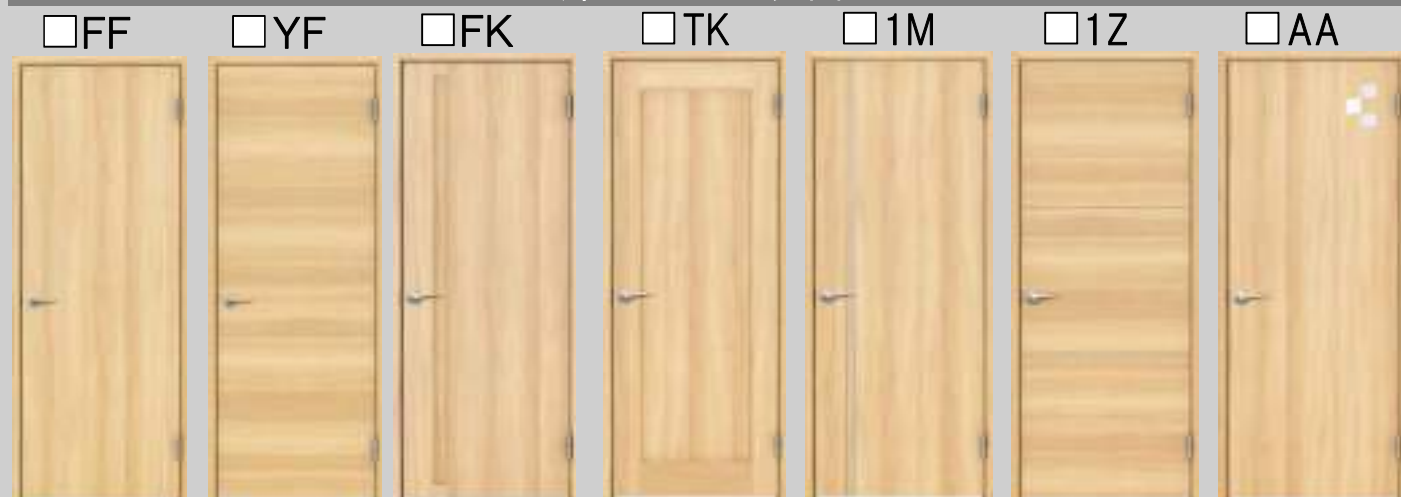
*掲載の建具カラーは、
ネイキッドライト色です。



— LDK — ドア高さH2288



— 洋室・トイレ・洗面室 —



■開き戸ハンドル



■引き戸ハンドル




クローゼット

■折れ戸



キャビネスト

■間口1200mm 高さ2350mm



□レスフラットデザイン (折れ戸)




折れ戸 下レール無し

□レスフラットデザイン (開き戸・シューズボックス)



手掛かり(Uタイプ) 手掛かり(Uタイプ)

フルフラットデザイン (ハンドル)





天然木本来の風合い、表情、
その魅力を最大限に引き出すことに
こだわりました。

天然木ならではの同じモノが二つと無い、
本物ならではの不揃いな木目の美しさをお楽しみください。

銘樹 Mokutone

天然木本来の風合い、表情、その魅力を最大限に引き出すことにこだわりました。



MASV-ACC
アカシア



MASV-NC
ニレ



MASV-BWA
ブラックウォールナット



MASV-CHY
ブラックチェリー



MANV-HM
ハードメープル



MASV-SY
シカモア



MASV-ASC
アッシュ・クリア



MASV-WOK
オーク



MASV-BCC
カバ



MASV-CC
クリ

銘樹 Mokutone

天然木本来の風合い、表情、その魅力を最大限に引き出すことにこだわりました。



MASV-AWG
アッシュ・ウォームグレー



MASV-ASW
アッシュ・ホワイト



MASV-ASG
アッシュ・ブラングレー



MASV-ASB
アッシュ・ブランベージュ



MASV-WAD
ブラックウォールナット・ティープ

<カラーバリエーション>

<カラーバリエーション>



仕様	
サイズ	12×335×1818mm
厚み	12mm
表面仕上げ	UV硬化エナメル塗料/防汚・防傷・防炎加工/セラミック仕上げ
基材	クアッドコア構造
梱包入数	1坪=36枚入り(2.3㎡)





天然木本来の風合い、表情、
その魅力を最大限に引き出すことに
こだわりました。

天然木ならではの同じモノが二つと無い。

本物ならではの不揃いな木目の美しさをお楽しみください。

銘樹 Mokutone

天然木本来の風合い、表情、その魅力を最大限に引き出すことにこだわりました。

< カラーバリエーション >



MANV-ACC
アカシア

MANV-NC
ニレ

MANV-BWA
ブラックウォールナット

MANV-CHY
ブラックチェリー

MANV-HM
ハードメープル

MANV-SY
シカモア

MANV-ASC
アッシュ・クリア

MANV-WOK
オーク

銘樹 Mokutone

天然木のあけのまの美しさにあきらめず、美しい魅力と表情を生み出しました。

< カラーバリエーション >



MANV-AWG
アッシュ・ウォームグレー

MANV-ASW
アッシュ・ホワイト

MANV-ASG
アッシュ・ブラングレー

MANV-ASB
アッシュ・ブランベージュ

MANV-WAD
ブラックウォールナット・ディー




MANV-OAP
ペールオーク

MANV-WAP
ペールウォールナット

MANV-CHP
ペールチェリー

MANV-MAP
ペールメープル



仕様	
サイズ 幅×長さ×厚さ	12×303×1818mm
商品仕様	シム板、土台材、接着剤、防虫剤、防カビ剤、防湿剤、防汚剤、防傷剤、防炎剤
単位	25枚入り
梱包入数	17〜26枚入り



リアルフィニッシュアトム 石目柄

天然石の美しさを追求した、ラグジュアリーフローリング

<カラーバリエーション>

洗面脱衣室・トイレ用床材

<455タイプ>



ARFW-WO ホワイトオニコス柄



ARFW-TW タリスホワイト柄



ARFW-CF クレママーフィッシュ柄



ARFW-SG セレベファンテ柄



ARFW-FC フィオルズ ベスコ カニコ柄




ARFW-SV ストーンベイズ柄



ARFW-ED エンペタードールダーク柄

<455タイプ>



- 心臓部: ナズクOK 臭いOK ずり落ちない 摩耗に強い
- 床材: コーキングOK 防カビOK 防臭OK
- 施工: 釘OK 接着OK 防蟻OK

天然石の美しさを追求した、ラグジュアリーフローリング



ホワイトオニコス柄
天然石の美しさを追求した、「天然石」を再現した美しい模様を再現したハイグレードの床材です。



タリスホワイト柄
天然石の美しさを追求した、「天然石」を再現した美しい模様を再現したハイグレードの床材です。



クレママーフィッシュ柄
天然石の美しさを追求した、「天然石」を再現した美しい模様を再現したハイグレードの床材です。



セレベファンテ柄
天然石の美しさを追求した、「天然石」を再現した美しい模様を再現したハイグレードの床材です。



フィオルズ ベスコ カニコ柄
天然石の美しさを追求した、「天然石」を再現した美しい模様を再現したハイグレードの床材です。



ストーンベイズ柄
天然石の美しさを追求した、「天然石」を再現した美しい模様を再現したハイグレードの床材です。



エンペタードールダーク柄
天然石の美しさを追求した、「天然石」を再現した美しい模様を再現したハイグレードの床材です。

画像はイメージです

間口：2550mm



マット調木目シリーズ — マット調木目シート —
内装材と同じ色調の扉、扉裏面コーティングが可能でリビング全体に統一感を演出します。

カラー：ナチュラル	カラー：オーク	カラー：ウォールナット
カラー：ホワイト	カラー：ブラック	カラー：ダークウッド

マットホワイトシリーズ — マット調木目シート —
清潔感のあるマット調のホワイト、シンプルで美しい印象に仕上げられます。

カラー：ホワイト

クオリティ(Q)シリーズ — 塗装調木目シート —
空間に彩りを与える艶やかな塗装調のカラー、清潔感と高級感を演出します。

カラー：レッド	カラー：ブルー	カラー：グリーン
---------	---------	----------

マット調木目・単色シリーズ — マット調木目シート —
自然の肌触りを感じ、清潔感と高級感を演出する木目調と単色調の組み合わせ。

カラー：ナチュラル	カラー：オーク	カラー：ウォールナット
カラー：ブラック	カラー：ホワイト	カラー：ダークウッド

ラスティックフラット(F)シリーズ — マット調木目シート —
自然の肌触りを感じ、清潔感と高級感を演出するラスティック調のデザイン。

カラー：ナチュラル	カラー：オーク	カラー：ウォールナット
カラー：ブラック	カラー：ホワイト	カラー：ダークウッド

ワークトップ

ステンレス メラミン

＜バイブレーション＞P ＜アンティークメタル＞TK ＜ウォールナット＞W

人工大理石

＜クリアホワイト＞DH ＜サンディグリーム＞DC ＜アレイニオホワイト＞DG

キャビネット

収納スペースをたっぷり確保し、料理の効率をアップ。引き戻りのないフルオープン引き出しです。

食洗機

JS-RKN-404A-SV (リンナイ製)

- デワウォッシャー
- ソフト乾燥

レンジフード

JS-ADR-3A-9016ELSI (富士工業製)

- シリコファン
- 幅900mm 高さ600mm
- ブラックコート (フイルムコート)

標準仕様シンク

シンク

VEシンク

水まわりの作業がスマートにはかどります。排水口の工夫で水の流れもスムーズ。

グレードアップ オプション

シンク

スクエアシンク

無駄な曲線を省き、シンプルさを追求したストレートでスクエアなシンク形状。

特長

ムシブロックパッキン

扉の隙間をふさぐパッキンに、害虫の侵入を防ぐ防虫材をコーティング

キャビネット

キズ・油汚れに強いファインテック「さらり」をキャビネットの主要箇所採用

I Hクッキングヒーター

JS-HT-M6SK (日立製)

- 両面焼きグリル
- 鉄・ステンレス対応 (IH対応)

混合水栓

JS-JA497MN-9NTN (タカギ製)

- 水栓一体型
- 一錠出用

キッチンパネル

M01(ナチュラル) M02(ホワイト) M03(ブラック) M04(ウォールナット) M05(オーク)



邸名： 株式会社ヤマト建設様 ラフィーナネオ標準仕様



床のお掃除がラクラク簡単

親水パワーの効果で
軽くこすれば汚れがスッカリ

■汚れ落ち効果がアップ!
床表面に特殊処理をした親水層の効果で、
皮脂汚れと床の間に水が入り込み、汚れ落ちが
スムーズに。プランでのお掃除がラクラクです。

ゆるり浴槽

人間工学を応用した
ゆるり浴槽で身も心もリラックス

握りやすい
浴槽フチで
入浴姿勢が安定し
立ち上がりもラクラク

- 1 頭・首にフィットする
ヘッドレスト
- 2 背中を包み込む
カーブ

浴槽と一体化した形状で
頭と首をサポート
ラクな姿勢で入浴いただけます

接触面を広くもち、
背中への圧力を分散
かかる負荷を軽減します

●満水容量:264L ●追加工あり

魔法びん浴槽

浴槽断熱材と高断熱のふろふたによる
断熱構造で、抜群の保温力を発揮

4時間で
温度低下は
2.5℃以内!

「ラクかるふろふた」は、
重さが従来のほぼ半分!

※1 試製条件は別巻カタログをご参照下さい。
※2 断熱材比較 (2012年4月発売の断熱ふたとの比較)
※3 3枚割ふたを除く

カウンター

壁と浴槽から離れたデザインだから
スポンジひとつでまるごとお掃除可能。

お掃除ラクラクカウンター[ホワイト]

排水口

排水口のお掃除が簡単キレイ

鏡・収納

お掃除ラクラク鏡フレーム縦長ミラー (W298×H1200)

収納棚2段 (ホワイト)

ドア

スッカリ折戸 (ホワイト)
W800、H2000サイズ

コンフォートシャワーバー
(L=1175)

換気

換気暖房乾燥機(1室換気 100V用)

洗面所レモン

水栓

スッカリ水栓 (種W215) [シルバー]—一般地
+コンフォートウェーブクリックシャワー(メタル調)

その他

シーリング照明・1灯(LEDランプ)

ラクかるふろふた2枚割ふた
(断熱仕様)
※形状は浴槽仕様により
異なります(写真はラウンド浴槽用)

タオル掛け(L=400) シルバー

天井・窓

平天井2分割 (壁高さH=2150)

フリーサイズ窓枠

専用カラー

Color Variation

ほっकारラ床	カウンター	壁:アクセントパネル	壁:周辺パネル	FRPバス	
ホワイト (タイル調) ベージュ (タイル調) ライトグレー (タイル調) ブラウン (タイル調)	ホワイト ベージュN ブラック	ティンバーグリーン (鏡面) マルキナグレー (鏡面) タルシアベージュ (鏡面) マチアリアルアロマグリーン (鏡面)	ロボストグレー (鏡面) ルティッシュピンク (鏡面) マルディグレウッド (鏡面) マチアリアルアロマピンク (鏡面)	リアルホワイト (鏡面) リアルブラウン (鏡面) ファセットベージュ (鏡面) ファルティウッド (鏡面) プリズムブルー (鏡面) ドレープコールド (鏡面) セイラン (鏡面) クレアライトグレー (鏡面)	プリエージュ(光沢) プリエホワイト(光沢) ベーシスホワイト (ツヤ消し) ホワイト ベージュN ピンクN アクアN
コーラル (タイル調) ライトブラウン (タイル調) ブラウン (タイル調)		クレアタークレー (鏡面)			

収納棚	浴槽エプロン
収納棚W260 2段(ホワイト)	ホワイト ベージュN ピンクN アクアN ブラック

●商品は印刷のため実際の色とは多少異なってまいります。●商品によっては、改良などにより仕様、寸法、カラーなどに変更が生じる場合がございます。●本紙掲載の写真はイメージとなります。ご注文の際は改めて、お見積り・カタログにて確認の程お願いいたします。



多彩なプランで、暮らしや空間にフィットする「シーライン」

お掃除しやすい工夫のカウンター部。

濡れたものの置き場所にウェットエリアをご用意。
水栓まわりを傾斜させて、水アカ汚れを減らせる工夫をしています。

ウェットエリア

濡れたものの置き場所にウェットエリアをご用意。
水あと汚れを極力少なく。

3°傾斜設計

水栓まわりを3度傾斜設計に。水アカ汚れを減らせる工夫をしています。

530 mm

3度傾斜設計

おそうじラクラク

毎日使う美容家電を使いやすくすっきり収納。

「すっきり家電収納」

細かい美容家電も大きなヘアドライヤーもすっきり入る。
置き場所に困る美容家電を出し入れしやすく収納。洗面室が片付きます。

電動ハブラシなどを充電しながら収納できる。
収納内部にコンセントを2個設置。バッテリー切れや充電中の出しっぱなしをなくせます。

コンセント3個 (うち収納内は2個)

スタンダードLED照明 3面鏡 ミドルパネル

※写真はスタンダードLED照明3面鏡 幅900mmの収納例です。

※センターミラー部がくもりシヤットになります。

吸水コーティングの加工済み。お風呂上がりも、くもりにくい。

扉 柄

住まいのインテリアに合わせてコーディネートできる扉柄

タイプC	タイプB	タイプA
□ホワイト	□ソフトウォールナット柄	□ウォールナット柄
	□ソフトオーク柄	□チェリー柄
	□ヴィンテージメタル	□オーク柄
		□グレイッシュグリーン
	□アルベロブラック柄	□メープル柄
	□アルベロホワイト柄	□ホワイトオーク柄
		□ホワイト (鏡面)

水 栓

おそうじラクラク

マルチシングルレバーシャワー
メタルタイプ

シャワー 直流整水

お湯と水との境目をクリック感でお知らせ

吐水部を左右に90度首振りできる

吐水口部分を引き出せば、ボール掃除もラクラク。

本体キャビネット

細かい物は引出しに。大きい物は開きに。

引出しがドア枠に当たらない構造を採用

ドア枠に当たらないよう、引出しを約13mm回避しています。(10mmのドア枠まで対応)

引出しタイプ W750

【オプション】

Panasonic

株式会社ヤマトサービス 22年オプション仕様 洗面ドレッシング

2022.3



多彩なプランで、暮らしや空間にフィットする「シーライン」

ラクテック
お掃除しやすい工夫のカウンター部。

濡れたものの置き場所にウェットエリアをご用意。
水栓まわりを傾斜させて、水アカ汚れを減らせる工夫をしています。

ウェットエリア

濡れたものの置き場所にウェットエリアをご用意。
水あと汚れを極力少なく。

3°傾斜設計

水栓まわりを3度傾斜設計に。水アカ汚れを減らせる工夫をしています。

530 mm

3度傾斜設計

おそうじラクラク

ミラー

収納付1面鏡（照明なし）
キャビネット：タイプA
ペリテイス木目柄

収納付1面鏡（照明なし）
キャビネット：タイプA鏡面・タイプB
ホワイト

扉柄

住まいのインテリアに合わせてコーディネートできる扉柄

タイプB			タイプA			
<input type="checkbox"/> ソフトウォールナット柄	<input type="checkbox"/> ソフトオーク柄	<input type="checkbox"/> ヴィンテージメタル	<input type="checkbox"/> ウォールナット柄	<input type="checkbox"/> チェリー柄	<input type="checkbox"/> オーク柄	<input type="checkbox"/> グレイッシュグリーン
<input type="checkbox"/> アルベロブラック柄	<input type="checkbox"/> アルベロホワイト柄		<input type="checkbox"/> メープル柄	<input type="checkbox"/> ホワイトオーク柄	<input type="checkbox"/> ホワイト（鏡面）	

水栓

おそうじラクラク

マルチシングルレバーシャワー
メタルタイプ

シャワー 直流整水

吐水部を左右に90度首振りできる

吐水口部分を引き出せば、ボール掃除もラクラク。

お湯と水との境目をクリック感でお知らせ

本体キャビネット

フロントオープンタイプ 【側板・棚板について】

タイプA（ペリテイス木目柄）の場合	タイプA（鏡面）・グレイッシュグリーンの場合	タイプBの場合
色柄は全て「同じ色柄」になります。	<グレイッシュグリーン・ホワイト[鏡面]> ホワイトもしくはカーミックスになります <カーミックス> 扉柄:グレイッシュグリーン・メープル柄 扉柄:ホワイト[鏡面]・ウォールナット柄	色柄は「ホワイト」になります。

製品の色は印刷のため、実物とは多少色が異なります。実際の色合い・材質感は、ショールーム等でご確認ください。

パナソニック株式会社 広域開発営業所

差額 ￥20,000(￥22,000税込)

※タウライト1灯+スイッチ付
※タコ掛け別途



(株) ヤマトサービス様 トイレ標準仕様

RESTROOM ウォシュレット一体形便器 ZJ2

品番：CES9153 (手洗いあり)




※画像はイメージです


Color Variation



□ # NW1
ホワイト



□【注】# SC1
パステルアイボリー



□【注】# SR2
パステルピンク

【注】受注生産品です。納期は約2週間（大型連休を除く）かかります。

Function

セルフクリーニング	プレミスト	クリーン便座 (つぎ目なし)	セフィオンテクト	クリーンノズル
トルネード洗浄	お掃除リフト	便ふた着脱	ノズルそうじ	抗菌
フチなし形状	おしり洗浄	やわらか洗浄	ビデ洗浄	ムーブ洗浄
水勢調節	洗浄位置調節	eco小ボタン	おまかせ節電	タイマー節電
便座・便ふたソフト閉止	停電時安心設計	リモコン便器洗浄	オート便器洗浄	オートパワー脱臭/脱臭
リモコン	暖房便座	着座センサー		



「ウォシュレット」はTOTOの登録商標です

Point 1 しっかり洗浄、お掃除しやすい

①フチなし形状「スゴフチ」



②お掃除リフト



①奥までくっつきがないから
サッとひとふき、お掃除ラクラクです。

③トルネード洗浄



②ワンプッシュでウォシュレット前方が
持ち上がるので、汚れがたまりやすい
便器とのすき間もラクにお掃除できます。
③渦を巻くようなトルネード洗浄で
便器の中をぐるりとしっかり洗浄。

Point 2 汚れが付きにくく、落ちやすい

汚れの付き方の比較

「ウォシュレット」の便座とノズルには
防汚効果の高いクリーン樹脂を採用。
汚れをはじくから、汚れてもサッとひとふき。

便座

従来樹脂



クリーン樹脂



ノズル

従来樹脂



クリーン樹脂



※詳細はカタログ参照ください

Point 3 みんなが手洗いしやすい

深ひろボウル

大人から子供まで、
しっかり手が洗いやすい
高さには設計しています。
水はねもしく、いつでも
気持ちよく洗えます。



Point 4 快適・安心

ひろく見えて座りやすい

便座とウォシュレット本体
との段差が小さく、
すっきりひろびろと
感じられる便座です。



※イメージ

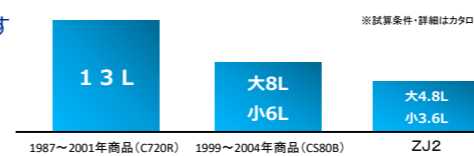
たっぷりリッチ洗浄（おしり洗浄）

流速の違う洗浄水を交互に
連射して大きな水玉を作り、
たっぷりとした洗心地を
もたします。

節水だからエコ

少ない水で
効率よく洗います

13Lとの比較で年間約14,200円、8Lとの比較で年間約4,200円節約



※試算条件・詳細はカタログ参照

棚付二連紙巻器



YH600FMR#***
棚付二連紙巻器

□ #NW1
約付

□ #EL
ライトウッドN

□ #MW
ダークブラウン

タオルリング



YT410

トイレ収納

空間を広く使える壁面埋め込み・直付け兼用タイプの薄型トイレ収納棚。

目隠し収納とディスプレイ棚がひとつになった、様々なタイプのトイレ空間に対応できるシンプルデザインの収納棚です。



トイレ収納

壁面埋め込み・直付け兼用タイプ

TB010307D2

サイズ：D145×W300×H700mm
カラー：ホワイト

壁面口寸法 W302×H702mm

ボックス寸法 D128×W300×H700mm

内寸 D114×W270mm

Point1

収納とディスプレイ棚がひとつになったシンプルデザイン



扉は左右どちらにも取付できます。

トイレペーパーや清掃用品などを隠して収納。

下段の棚はディスプレイとして使用できます。

Point2

壁面埋め込み・露出兼用タイプのため、幅広い用途に対応します



露出取付

埋め込み取付

壁に埋め込みする事でスペースの有効活用



Point3

トイレペーパーが最大10ロール入る収納量

